



Muligheder for pleje og omsorg

Mere end hver fjerde ansatte i ældreplejen oplever mindst én gang om ugen, at en borger går for længe med ble, fordi der ikke er tid til at skifte den. Det viser en undersøgelse, som FOA har udført blandt sine medlemmer. Desuden oplever en tilsvarende andel af ansatte i daginstitutionerne, at der dagligt er tilfælde, hvor de ikke kan nå at trøste et barn. Undersøgelsen viser også, at de ansatte ikke altid selv kan finde tid til toiletbesøg.

Spørgsmålene blev stillet til FOAs medlemspanel i perioden 2.-13. juni 2017, hvor i alt 2.073 medlemmer i ældreplejen og 731 medlemmer i dagplejen eller daginstitution svarede på et eller flere spørgsmål om bleskift, toiletbesøg, trøst og støtte.

Hovedkonklusioner

- **Mere end hver fjerde ansat i ældreplejen oplever mindst én gang om ugen eller oftere, at en beboer eller borger går for længe med ble:** Dette er en stigning siden 2013, hvor hver femte oplevede det.
- **Mere end 4 ud af 10 i ældreplejen oplever mindst én gang om ugen eller oftere, at de ikke kan nå at støtte eller trøste en borger, der har brug for det:** 20 procent oplever det hver dag eller flere gange om ugen, 23 procent oplever det mindst én gang om ugen, 17 procent oplever det mindst én gang om måneden, 16 procent oplever det sjældnere, mens 20 procent næsten aldrig eller aldrig oplever det.
- **Hver fjerde ansat i daginstitution oplever dagligt, at de ikke kan nå at trøste et barn:** 25 procent oplever det dagligt, 33 procent oplever det ugentligt, 7 procent oplever det flere gange om måneden, mens 32 procent oplever det sjældnere eller aldrig.
- **Mere end hver fjerde ansat i daginstitution oplever dagligt, at de ikke kan nå at tage sig at en konflikt mellem børn:** For 28 procent sker det dagligt, for 32 procent sker det ugentligt, 9 procent oplever det flere gange om måneden, og 30 procent oplever det sjældnere eller aldrig.
- **Mere end hver fjerde ansat i hjemmeplejen oplever dagligt eller flere gang om ugen, at de ikke når på toilettet i løbet af en hel arbejdsdag.** Det tilsvarende sker for hver sjette (15 %) af de ansatte på plejecentre. Desuden udsætter 53 procent af de ansatte i hjemmeplejen dagligt eller flere gange om ugen toiletbesøg længere, end de bør af hensyn til deres sundhed. Den tilsvarende andel for ansatte på plejecentre er 39 procent.

KONTAKT Notat udarbejdet af:
FOA Politik og Analyse

Lars Ole Preisler Hansen
Tlf. 46 97 25 12

Tanja Aaby Toftlund
Tlf. 46 97 23 16

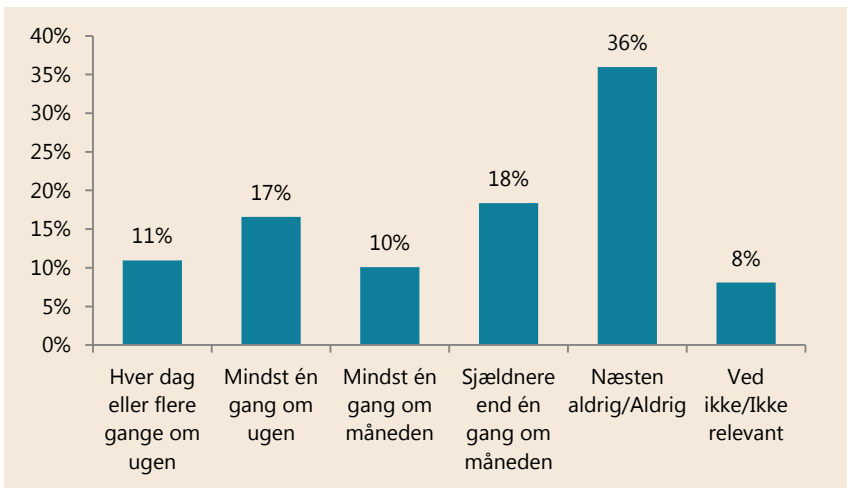


- **Hver femte ansat i ældreplejen har sjældent eller aldrig tid nok til at udføre sit arbejde tilfredsstillende:** 33 procent har sommetider tid nok, 40 procent har ofte tid nok, mens 5 procent altid har tid nok.

Mere end hver fjerde ansat i ældreplejen oplever mindst én gang om ugen eller oftere, at en beboer eller borger går for længe med ble

Medlemmer, der arbejder i ældreplejen¹, er blevet spurgt, hvor ofte de oplever, at en beboer/borger må gå for længe med ble, fordi der ikke er tid til at skifte den. 11 procent oplever det hver dag eller flere gange om ugen, og 17 procent oplever det mindst én gang om ugen. For 10 procent opleves det mindst én gang om måneden, 18 procent oplever det sjældnere, mens 36 procent næsten aldrig eller aldrig oplever, at en beboer/borger må gå for længe med ble. 8 procent har svaret "Ved ikke/ikke relevant". Det fremgår af figur 1 nedenfor.

Figur 1. Hvor ofte oplever du i dit arbejde, at en beboer/borger må gå for længe med ble, fordi der ikke er tid til at skifte dem?



Antal svar: 2.073.

Spørgsmålene er kun stillet til medlemmer i Social- og Sundhedssektoren, der har angivet, at de arbejder i hjemmeplejen eller på plejecenter/plejehjem.

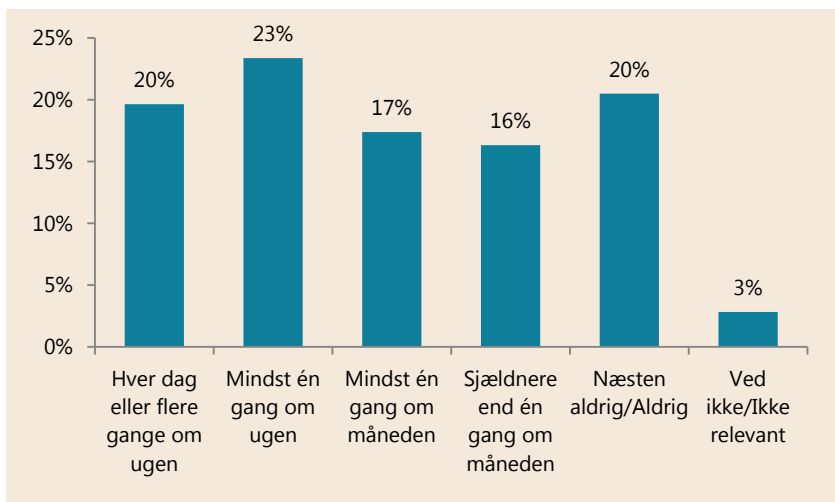
I 2013 angav 21 procent, at de mindst én gang om ugen eller oftere oplevede, at en beboer/borger måtte gå for længe med ble, fordi der ikke var tid til at skifte dem. Da andelen i 2017 er 28 procent, er der sket en stigning siden 2013.

¹ Ansatte i ældreplejen dækker over dem, der arbejder i hjemmeplejen eller på et plejecenter/plejehjem.

Mere end 4 ud af 10 i ældreplejen oplever mindst én gang om ugen eller oftere, at de ikke kan nå at støtte eller trøste en borger, der har brug for det

Blandt ansatte i ældreplejen angiver 20 procent, at de hver dag eller flere gange om ugen oplever, at de ikke kan nå at støtte eller trøste en borger, der har brug for det. 23 procent oplever det mindst én gang om ugen, 17 procent oplever det mindst én gang om måneden, for 16 procent opleves det sjældnere, mens 20 procent næsten aldrig eller aldrig oplever det. 3 procent har svaret "Ved ikke/Ikke relevant". Det ses i figur 2 nedenfor.

Figur 2. Hvor ofte oplever du i dit arbejde, at du ikke kan nå at støtte eller trøste en borger, der har brug for det?



Antal svar: 2.067

Procenterne summerer ikke til 100 grundet afrundinger.

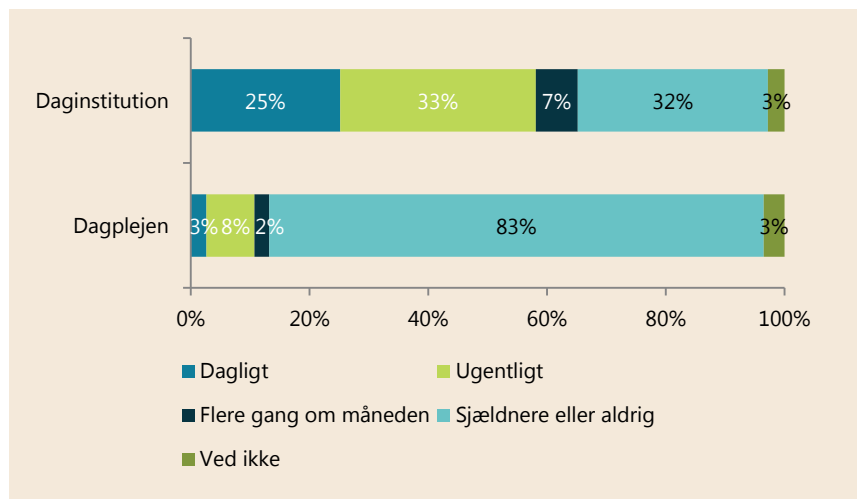
Spørgsmålet er kun stillet til medlemmer i Social- og Sundhedssektoren, der har angivet, at de arbejder i hjemmeplejen, på plejecenter/plejehjem, på et hospital, i behandlings- eller socialpsykiatrien. Kun besvarelser for ansatte i hjemmeplejen og på plejecenter/plejehjem er vist i figuren.

Hver fjerde ansat i daginstitutioner oplever dagligt, at de ikke kan nå at trøste et barn

Medlemmer, der har angivet, at de arbejder i en daginstitution eller i dagplejen, er blevet spurgt, hvor ofte de ikke kan nå at give et barn trøst. Blandt de ansatte i daginstitutioner er der 25 procent, som oplever det dagligt, for 33 procent sker det ugentligt, 7 procent oplever det flere gange om måneden, mens det for 32 procent sker sjældnere eller aldrig. Det er vist i figur 3 nedenfor.

Af figur 3 fremgår det desuden, at der blandt de ansatte i dagplejen er 3 procent, som oplever det dagligt, 8 procent oplever det ugentligt, for 2 procent sker det flere gange om måneden, mens 83 procent oplever det sjældnere eller aldrig.

Figur 3. Hvor ofte sker det, at du ikke kan nå at give et barn trøst?



Antal svar: 731.

Procenterne summerer ikke til 100 grundet afrundinger.

Spørgsmålet er kun stillet til medlemmer i Pædagogisk Sektor, der har angivet, at de arbejder i dagplejen eller i daginstitution eller SFO.

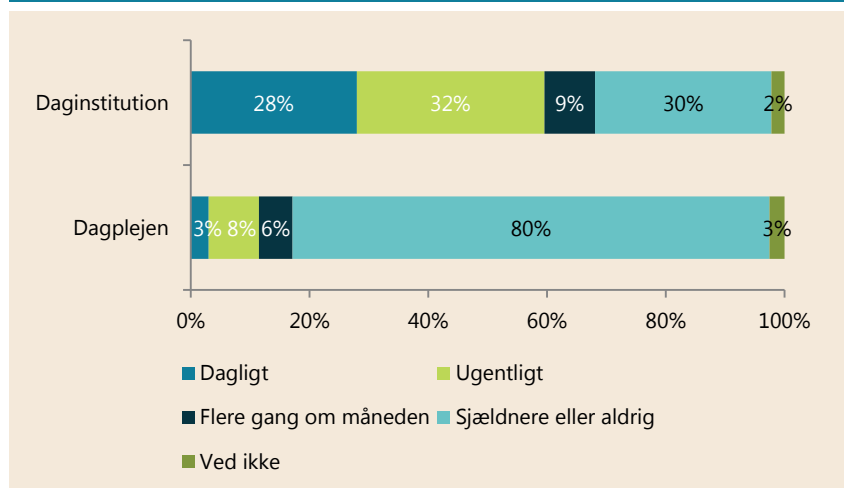
Svarkategorien "Dagligt" er konstrueret af svarmulighederne "Flere gange dagligt" og "Dagligt". Kategorien "Ugentligt" er konstrueret af svarmulighederne "Flere gange om ugen" og "Ugentligt".

Mere end hver fjerde ansat i daginstitutioner oplever dagligt, at de ikke kan nå at tage sig af en konflikt mellem børn

Ansatte i daginstitution eller dagplejen er desuden blevet spurgt, hvor ofte det sker, at de ikke kan nå at tage sig af en konflikt mellem børn. Blandt ansatte i daginstitutioner svarer 28 procent, at det sker dagligt, for 32 procent sker det ugentligt, 9 procent oplever det flere gange om måneden, mens 30 procent oplever det sjældnere eller aldrig. Det fremgår af figur 4 nedenfor.

3 procent af de ansatte i dagplejen angiver, at der dagligt er en konflikt mellem børn, som de ikke kan nå at tage sig af. 8 procent oplever det ugentligt, 6 procent flere gange om måneden, mens 80 procent oplever det sjældnere eller aldrig.

Figur 4. Hvor ofte sker det, at du ikke kan nå at tage dig af en konflikt mellem børn?



Antal svar: 729.

Procenterne summerer ikke til 100 grundet afrundinger.

Spørgsmålet er kun stillet til medlemmer i Pædagogisk Sektor, der har angivet, at de arbejder i dagplejen eller i daginstitution eller SFO.

Svarkategorien "Dagligt" er konstrueret af svarmulighederne "Flere gange dagligt" og "Dagligt". Kategorien "Ugentligt" er konstrueret af svarmulighederne "Flere gange om ugen" og "Ugentligt".

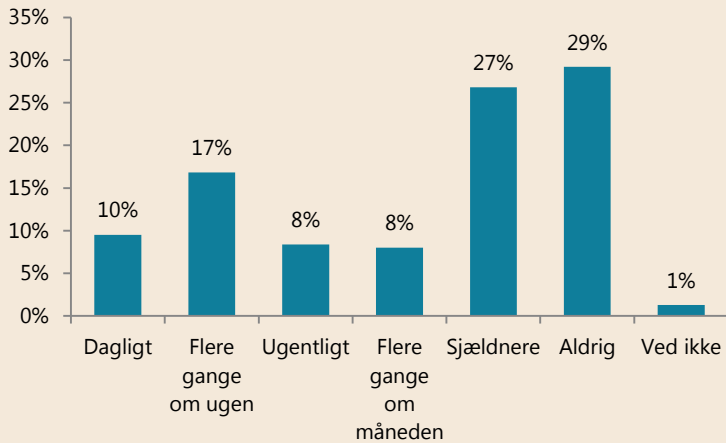
**Mere end hver fjerde ansat i hjemmeplejen oplever dagligt eller flere gange om ugen, at de ikke når på toilettet i løbet af en hel arbejdsdag**

Blandt ansatte i hjemmeplejen oplever 10 procent dagligt, at de ikke kan nå et eneste toiletbesøg i løbet af en hel arbejdsdag/vagt. For 17 procent sker det flere gang om ugen, 8 procent oplever det ugentligt, ligesom 8 procent oplever det flere gange om måneden. 27 procent oplever det sjældnere, og for 29 procent sker det aldrig. Det fremgår af figur 5 nedenfor.

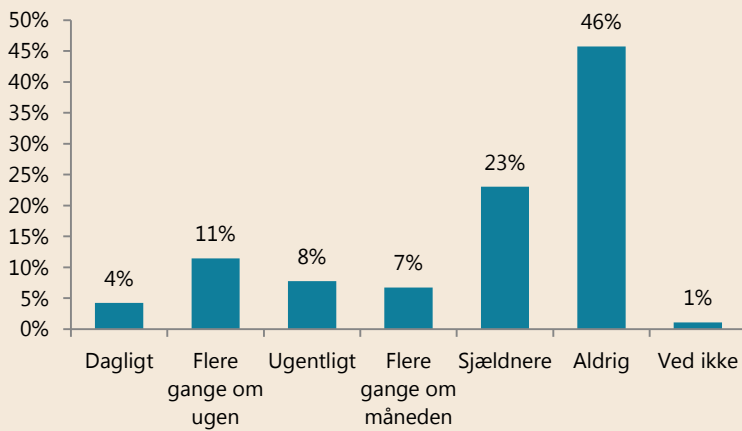
Tilsvarende sker det dagligt for 4 procent af de ansatte på plejecentre, 11 procent oplever det flere gange om ugen, 8 procent oplever det ugentligt, mens det for 7 procent sker flere gange om måneden. 23 procent oplever det sjældnere, mens det for 46 procent aldrig sker.

Figur 5. Hvor ofte sker det, at du slet ikke kan nå et eneste toiletbesøg i løbet af en hel arbejdsdag/en hel vagt? Vi tænker på arbejdsdage/vagter af mindst 6 timers varighed.

Hjemmeplejen



Plejecentre

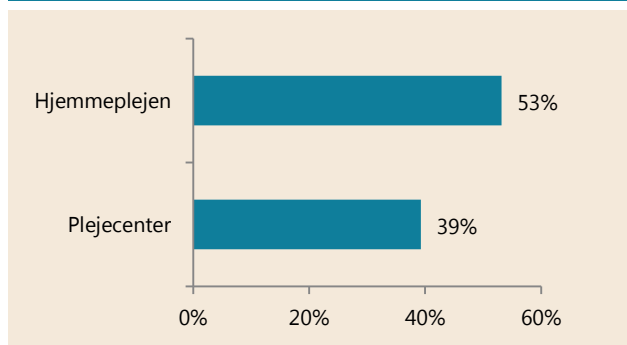


Antal svar: 800 og 1.327.

Spørgsmålet er stillet til alle medlemmer, men kun svarene fra medlemmer ansat i hjemmeplejen og på plejecentre er vist i figuren.

Desuden er der 53 procent af de ansatte i hjemmeplejen, som dagligt eller flere gange om ugen udsætter toiletbesøg længere end de bør af hensyn til egen sundhed. Den tilsvarende andel er 39 procent for ansatte på plejecentre. Det er vist i figur 6 nedenfor.

Figur 6. Andel, der dagligt eller flere gange om ugen udsætter et toiletbesøg længere, end de bør af hensyn til egen sundhed.



Antal svar: 800 og 1.327.

Spørgsmålet lød: "Hvor ofte sker det, at du – mens du er på arbejde – udsætter et toiletbesøg længere, end du bør af hensyn til din egen sundhed?" "Dagligt", "Flere gange om ugen", "Ugentligt", "Flere gange om måneden", "Sjældnere", "Aldrig", "Ved ikke".

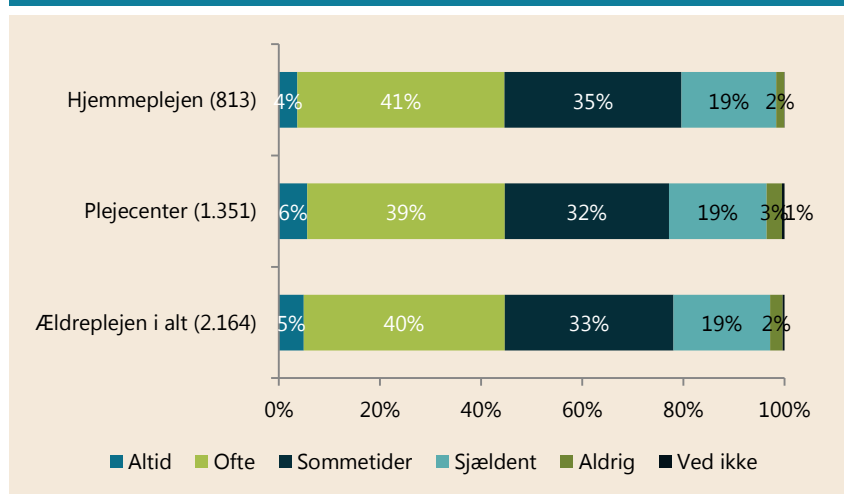
Andelene vist i figuren er sammenlagt af svarkategorierne "Dagligt" og "Flere gange om ugen".

Hver femte ansat i ældreplejen har sjældent eller aldrig tid nok til at udføre sit arbejde tilfredsstillende

Det fremgår af figur 7 nedenfor, at 21 procent af de ansatte i ældreplejen sjældent eller aldrig har tid nok til at udføre deres arbejde tilfredsstillende. 33 procent har sommetider tid nok, 40 procent har ofte tid nok, mens 5 procent altid har tid nok.

Blandt ansatte i hjemmeplejen har 21 procent sjældent eller aldrig tid nok til at udføre sit arbejde tilfredsstillende. Den tilsvarende andel er 22 procent blandt ansatte på plejecentre. Der er ikke statistisk sikker forskel på besvarelsene mellem ansatte i hjemmeplejen og på plejecentre.

Figur 7. Hvor ofte har du tid nok til at udføre dit arbejde tilfredsstillende?



Antal svar: 2.164.

Procenterne summerer ikke til 100 grundet afrundinger.

Spørgsmålet er stillet til alle medlemmer, men kun svarene fra ansatte i ældreplejen er vist i figuren.



Metode

Indsamlingsperiode

Undersøgelsen blev gennemført i perioden 2.-13. juni 2017.

Indsamlingsmetode

Data blev indsamlet i en spørgeskemaundersøgelse via FOAs elektroniske medlemspanel. Der blev i forbindelse med undersøgelsen udsendt én påmindelse til deltagerne. Spørgsmålene om bleskift, toiletbesøg, støtte og trøst var en del af en større undersøgelse med flere andre emner.

Medlemspanelet er sammensat af medlemmer, der har meldt sig til panelet via FOAs hjemmeside og medlemmer, der er rekrutteret til panelet i andre medlemsundersøgelser.

Målgruppen

Målgruppen for denne undersøgelse er medlemmer ansat i ældreplejen, dagplejen eller daginstitution/SFO. 2.073 medlemmer ansat i ældreplejen svarede på et eller flere spørgsmål, mens 731 ansatte i dagplejen eller daginstitution besvarede ét eller flere spørgsmål.

Antal besvarelser og svarprocent

11.073 medlemmer blev inviteret til undersøgelsen. Det viste sig, at 168 e-mailadresser uvirksomme. Det reelle antal inviterede var således 10.905. Af disse medlemmer var der 4.353 medlemmer, der gennemførte undersøgelsen fuldt ud, og 189 afgav nogen svar. Det giver en samlet svarprocent på 42.

Repræsentativitet

Stikprøven er undersøgt for repræsentativitet på parametrene sektor og alder. Repræsentativitetsanalysen viser, at Kost- og Servicesektoren samt Pædagogisk Sektor er underrepræsenterede, mens Social- og Sundhedssektoren er overrepræsenteret. Unge under 30 år er stærkt underrepræsenterede. Medlemmer i alderen 30-39 og 40-49 er underrepræsenterede, mens medlemmer i aldersgruppen 50-59 og medlemmer over 60 år er overrepræsenterede. Medlemmer med tillidshverv (dvs. tillidsrepræsentanter, fællestillidsrepræsentanter og arbejdsmiljø-repræsentanter) er stærkt overrepræsenterede, mens medlemmer uden tillidshverv er underrepræsenterede.

Vægtning af data

Data er vægtet for sektor og alder.